

**DISTRIBUIDOR INTERNO ÓPTICO DIO FIT****DESCRIÇÃO**

Produto de fabricação Fibracem desenvolvido para concentração, acomodação, distribuição e fusão de fibras ópticas. Instalado em racks de 19" ou 23" (rotação do suporte de fixação), o modelo FIT permite a acomodação de até 24 fusões em bandejas sobrepostas e articuladas ocupando apenas 1U de altura. Possibilita a utilização de cabos internos ou externos, com fibras monomodo (SM) ou multimodo (MM) do tipo loose, tight ou multicordão. Possui gaveta deslizante e painel de adaptadores intercambiável, que permite a fixação de adaptadores LC, SC, E2000, ST ou FC.

COMPOSIÇÃO	Estrutura externa confeccionada em aço carbono SAE 1010 com espessura de 1,2mm Tampa frontal em aço carbono SAE 1010 com espessura de 0,9mm Bandejas internas em plástico de engenharia na cor branca
PINTURA	Epóxi pó preto microtexturizado ou bege texturizado RAL7032
DIMENSÃO (mm)	C:440; P:316; A:44,45 (1U)
PESO BRUTO (Kg) <sup>1</sup>	5
FORNECIMENTO	Caixa metálica com 2 bandejas internas para acomodação de até 12 emendas por bandeja; gaveta deslizante com corredeira telescópica com abertura de 250mm; painel para adaptadores com inclinação 25°, entrada de cabos pela parte traseira ou lateral do produto; fixação em racks através de porca gaiola; suporte para auxiliar na ancoragem dos cabos.
NORMAS APLICÁVEIS	IEC 60297-3-100   IEC 60297-3-105
GARANTIA	12 meses

<sup>1</sup>peso bruto varia de acordo com adaptadores e pigtails solicitados

**INFORMAÇÃO ADICIONAL**

- Possibilidade de instalação de pigtais (SM G652 D, SM G657 (BLI), MM 62,5µm - OM1, MM 50µm - OM2, MM 50µm - OM3 ou MM 50µm - OM4), adaptadores ópticos (LC, SC, E2000, ST ou FC) e protetores de emenda - adquiridos separadamente.
- Serigrafia personalizada sob encomenda.


**ACESSÓRIOS INCLUSOS**

- 4 porcas gaiola M5
- 4 parafusos M5
- 8 abraçadeiras plásticas
- 1 cartela de identificação de rota
- Tubo de passagem (cânula) - 1 para cada 6 fibras
- Protetor de emenda - 1 para cada fibra
- Manual de instrução

**OPCIONAIS**

Acompanha painel de adaptadores, que permite a fixação de 24 adaptadores LC, SC, E2000, ST ou FC, que variam conforme solicitação do cliente:


- Adaptadores SC/LC/E2000



- Adaptadores ST

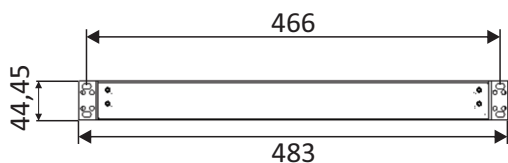


- Adaptadores FC

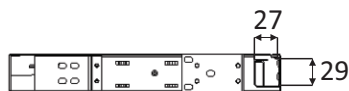


## DESENHO TÉCNICO

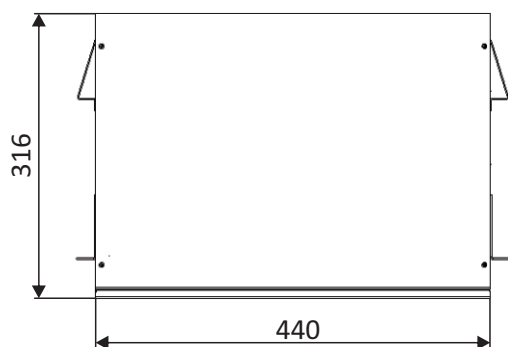
\*vista frontal



\*vista lateral



\*vista superior



\*dimensões em mm

